



前進行程可調型 ..... **10Z-6N**




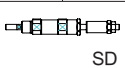
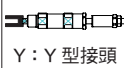
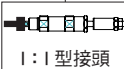
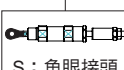
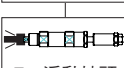
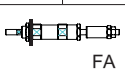

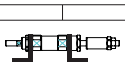
### 特點

- 附有磁性感應。
- 具有兩種可調行程 A : 25 B : 50mm。
- 後段行程可調氣缸僅具軸端緩衝。

### 規格

型號	10Z-6N
氣缸內徑	Φ 12、16、20、25、32、40
使用流體	已濾清之壓縮空氣 (潤滑或未潤滑)
使用壓力範圍	1 ~ 10kgf/cm <sup>2</sup>
使用溫度範圍	-10 ~ +60 °C (不凍結)
缸管材質	不銹鋼

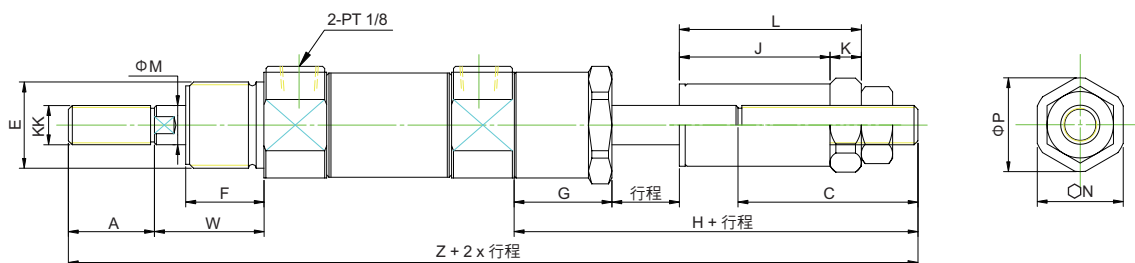
### 訂購代號

10Z-6N	SD	25	N	125	A	Y	A	1
型號	固定座	內徑	緩衝	行程	可調行程	軸端配件	感應開關	數量
 10Z-6N	 SD	12 : Φ 12 16 : Φ 16 20 : Φ 20 25 : Φ 25 32 : Φ 32 40 : Φ 40	B : 兩端緩衝 N : 無緩衝	依標準行程表	A : 可調 25mm B : 可調 50mm	 Y : Y 型接頭  I : I 型接頭  S : 魚眼接頭  F : 浮動接頭	DI106	1 : 1 個 2 : 2 個
	 FA							
	 FB							
	 LB							

### 標準行程表

氣缸內徑	標準行程 (mm)
Φ 12、16、20、25、32、40	25,50,75,100,125,150,175,200,250,300

10Z-6N 前進行程可調型 / 外型尺寸



尺寸表 A：可調行程 25mm B：可調行程 50mm

記號 缸徑	A	C		E	F	G	H		J		K	KK	L		M	N	P	W	Z	
		A	B				A	B	A	B			A	B					A	B
Φ12	16	41.5	66.5	M16x1.5	16	19	66.5	91.5	31	56	6	M6x1.0	40	65	6	14	—	22	155.5	180.5
Φ16	16	41.5	66.5	M16x1.5	16	19	66.5	91.5	31	56	6	M6x1.0	40	65	6	14	—	22	162.5	187.5
Φ20	20	45	70	M22x1.5	18	25	78	103	33	58	8	M8x1.25	43	68	8	22	24	24	181	206
Φ25	22	46	71	M22x1.5	20	25	79	104	35	60	8	M10x1.25	45	70	10	22	24	28	193	218
Φ32	23	46	71	M27x2.0	20	25	79	107	35	60	10	M10x1.25	45	70	12	27	29	28	205	227
Φ40	23	50	75	M33x2.0	20	25	83	108	35	60	10	M14x1.5	47	72	16	32	35	28	206	231

重量表

單位：kg

記號 缸徑	10Z-6N							
	可調行程 25mm				可調行程 50mm			
	基本重		行程 25mm		基本重		行程 25mm	
Φ12	0.185		0.020		0.225		0.020	
Φ16	0.195		0.024		0.238		0.024	
Φ20	0.275		0.029		0.337		0.029	
Φ25	0.377		0.043		0.473		0.043	
Φ32	0.495		0.062		0.590		0.062	
Φ40	0.788		0.098		0.927		0.098	

配件重量表

單位：kg

記號 缸徑	FA / FB	LB	Y	I	S	F	軸心螺帽	螺帽
Φ12	0.026	0.079	0.018	0.019	0.030	0.024	0.002	0.017
Φ16	0.026	0.079	0.018	0.019	0.030	0.024	0.002	0.017
Φ20	0.049	0.173	0.046	0.044	0.053	0.061	0.005	0.011
Φ25	0.049	0.173	0.088	0.080	0.080	0.113	0.008	0.011
Φ32	0.099	0.218	0.088	0.080	0.080	0.113	0.008	0.030
Φ40	0.132	0.315	0.151	0.157	0.175	0.245	0.016	0.038