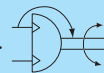




複動型

MRH




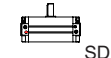
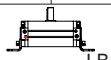
### 特點

- 本體外觀尺寸比以往之同型小。
- 簡單化及具功能性的外觀設計。
- 利用軌型槽安裝感應開關可容易地調整感應位置。
- 全系列均附磁。

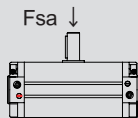
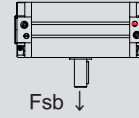
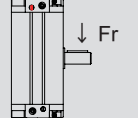
### 規格

型號	MRH
氣缸內徑	Φ63
使用流體	已濾清之壓縮空氣(潤滑或未潤滑)
使用壓力範圍	1 ~ 9.9 kgf/cm <sup>2</sup>
耐壓力	15 kgf/cm <sup>2</sup>
使用溫度範圍	-5 ~ +60 °C (不凍結)
作動角度誤差	0 ~ +4°
缸管材質	鋁合金

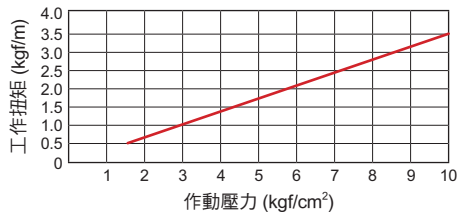
### 訂購代號

MRH	SD	63	-	90	-	A	1
型號	固定座	內徑		旋轉角度		感應開關	數量
 MRH	  LB	63 : Φ63		90 : 90° 180 : 180°		ZE101	1 : 1個 2 : 2個

### 中心軸荷重表

負荷方向			
	Fsa	Fsb	Fr
Φ63	60	20	30

### 工作扭矩 - 作動壓力關係圖



### 重量表

缸徑	Φ63		
型號	90°	180°	LB
重量	2.7	3.1	0.4



MRH 複動型 / 配件尺寸

