



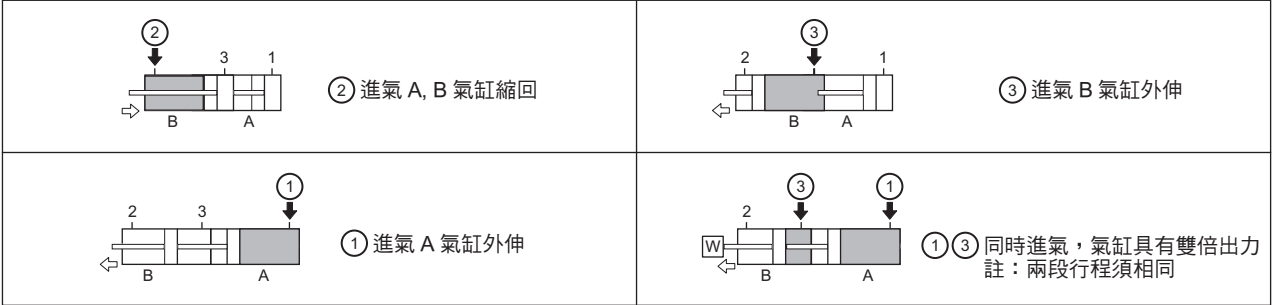
串聯式三位置型 **AZF**



串聯式倍力氣缸 **AZL**



說明



規格

型號	AZF	AZL
氣缸內徑	Φ32、40、50、63、80、100	
使用流體	已濾清之壓縮空氣 (潤滑或未潤滑)	
使用壓力範圍	1.02 ~ 10.5 kgf/cm ²	
使用溫度範圍	-10 ~ +60 °C (不凍結)	
缸管材質	鋁合金	

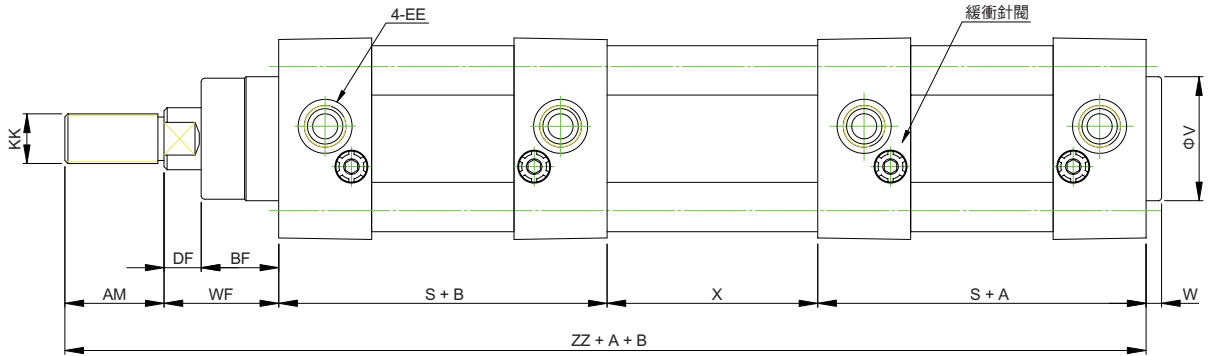
訂購代號

AZF	SD	50	B	50	-	Y	-	A	1
型號	固定座	內徑	緩衝	行程		軸端配件		感應開關	數量
AZF	SD	32 : Φ32 40 : Φ40 50 : Φ50 63 : Φ63 80 : Φ80 100 : Φ100	B : 附緩衝	依需求 製作行程		Y : Y型接頭 S : 魚眼接頭 F : 浮動接頭		AZRK	1 : 1個 2 : 2個
AZL	FA								
	FB								
	CA								
	CB								
	LB								
	TC								

第二段行程 第一段行程

AZF 三位置型 / 外型尺寸

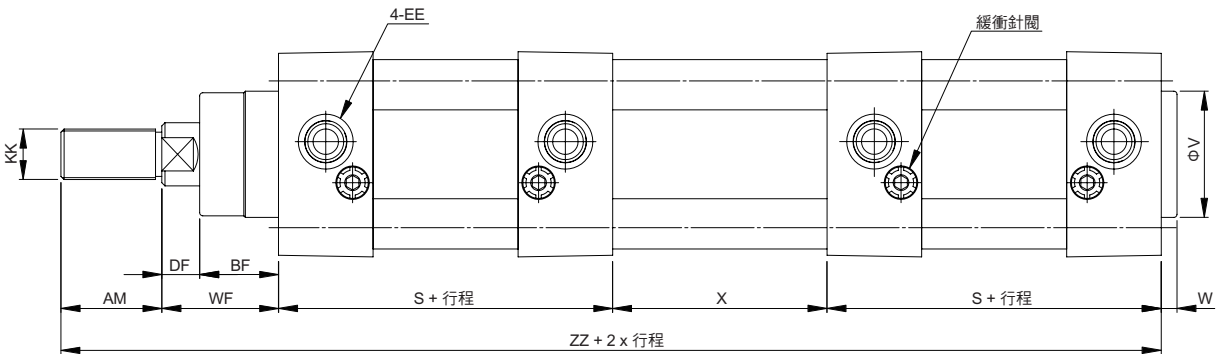
A = 第一段行程
B = 第二段行程 + 第一段行程



尺寸表

記號 缸徑	AM	BF	DF	EE	KK	S	V	W	WF	X	ZZ
Φ32	22	16	10	G 1/8	M10x1.25	94	30	4	26	55	291
Φ40	24	20	10	G 1/4	M12x1.25	105	35	5	30	55	319
Φ50	32	25	12	G 1/4	M16x1.5	106	40	5	37	68	349
Φ63	32	25	12	G 3/8	M16x1.5	121	45	5	37	68	379
Φ80	40	32	14	G 3/8	M20x1.5	128	45	6	46	92	434
Φ100	40	35	16	G 1/2	M20x1.5	138	55	6	51	92	459

AZL 倍力氣缸 / 外型尺寸



尺寸表

記號 缸徑	AM	BF	DF	EE	KK	S	V	W	WF	X	ZZ
Φ32	22	16	10	G 1/8	M10x1.25	94	30	4	26	55	291
Φ40	24	20	10	G 1/4	M12x1.25	105	35	5	30	55	319
Φ50	32	25	12	G 1/4	M16x1.5	106	40	5	37	68	349
Φ63	32	25	12	G 3/8	M16x1.5	121	45	5	37	68	379
Φ80	40	32	14	G 3/8	M20x1.5	128	45	6	46	92	434
Φ100	40	35	16	G 1/2	M20x1.5	138	55	6	51	92	459