

線圈及空氣引導孔切換動作  
 配管口徑 G1/8, 連座孔 G1/4  
 操作壓力：1.5 ~ 7 bar

### 特性

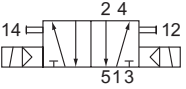
- 配有不延遲性手動開關
- 可選擇固定方式
- 外型小, 高流量, 安裝方便
- 洩漏量低
- 低磨耗
- 接線盒依歐規 IP65 En60529
- 低耗電量



### 說明 (標準型)

- 本電磁閥可用於經過濾給油動作\*
- 進出氣方向：固定
- 操作溫度範圍：-10 °C ~ +60 °C
- 本體材質：鋁合金
- 止漏橡膠材質：NBR

### 參數

記號	型號 產品編號	配管口徑 (G)	操作壓力 [bar]		流量 QN [l/min]	反應時間 approx.[ms]		重量 [kg]	線圈與 接線盒型式
			最小	最大		開啟	關閉		
	2621000	G1/8	1.5	7	650	10	10	0.1	1520 - 接線盒式 1521 - 接線盒式附 LED 1510 / 1530 - 出線式 1531 - 出線式附 LED
	2621100	G1/8	1.5	7	650	10	10	0.1	1520 - 接線盒式 1521 - 接線盒式附 LED 1510 / 1530 - 出線式 1531 - 出線式附 LED
	2621551	G1/4	1	7	1000	20	20	0.25	請參閱線圈與 接線盒型式表
	2621552	G1/4	1	7	1000	20	20	0.30	請參閱線圈與 接線盒型式表

\* 建議使用之潤滑油：Shell Hydrol DO 32, Shell Febis K32 (1992 七月) 或同等級於 DVI 值 < 8 (DIN53521) 與 ISO 纖維黏液等級 32-46 (DIN51519)

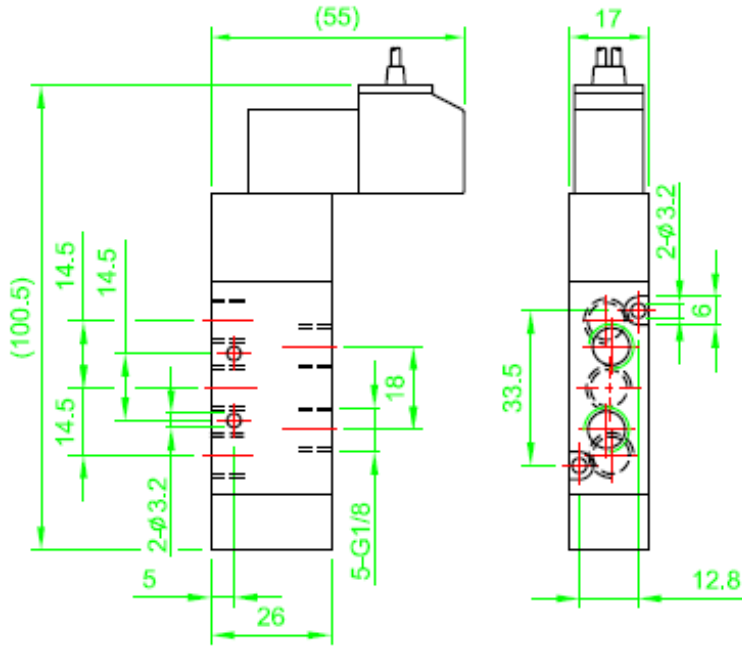
### 訂購代號

訂購範例： 2621000 · 3052 · DC24V × 5

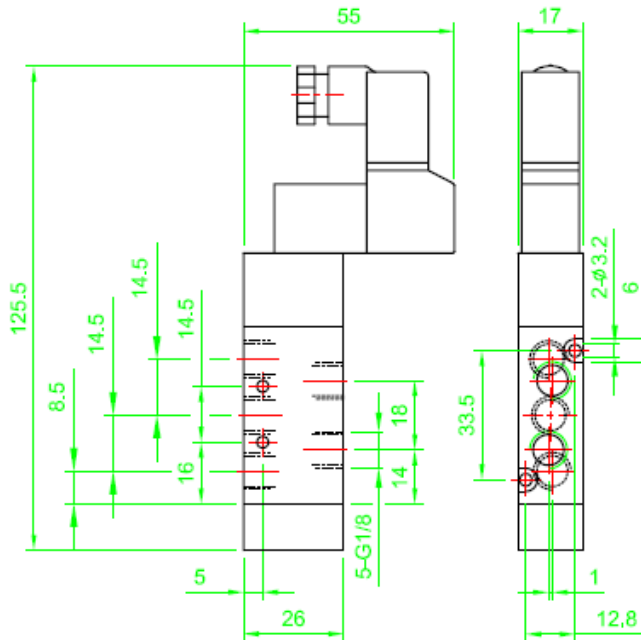
電磁閥
線圈
電壓
數量

外型尺寸圖

型號：2621000.1510

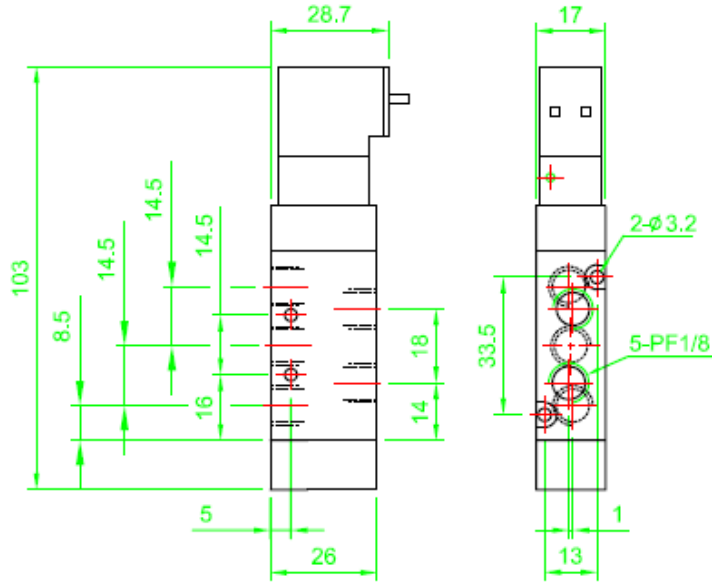


型號：2621000.1520 / 2621000.1521

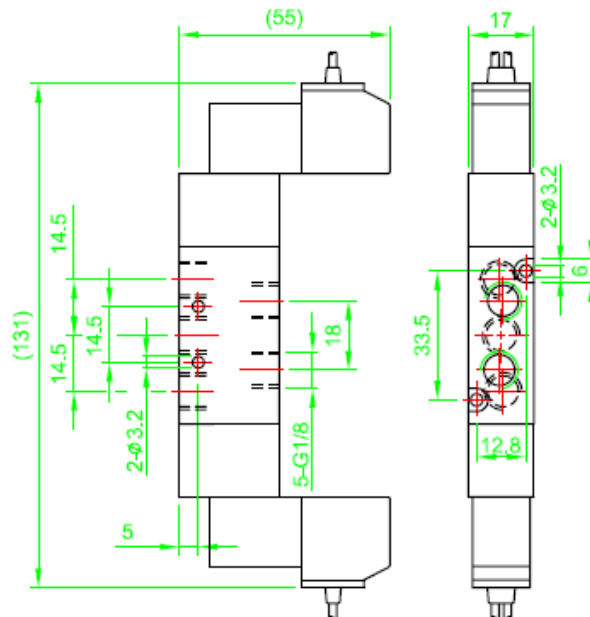


外型尺寸圖

型號：2621000.1530 / 2621000.1531

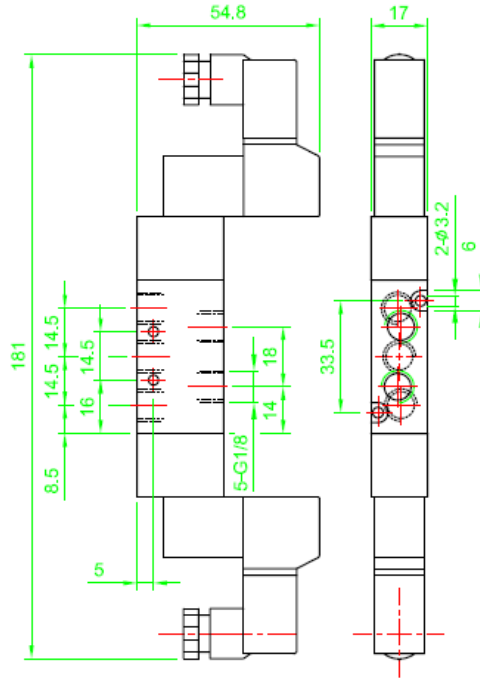


型號：2621100.1510

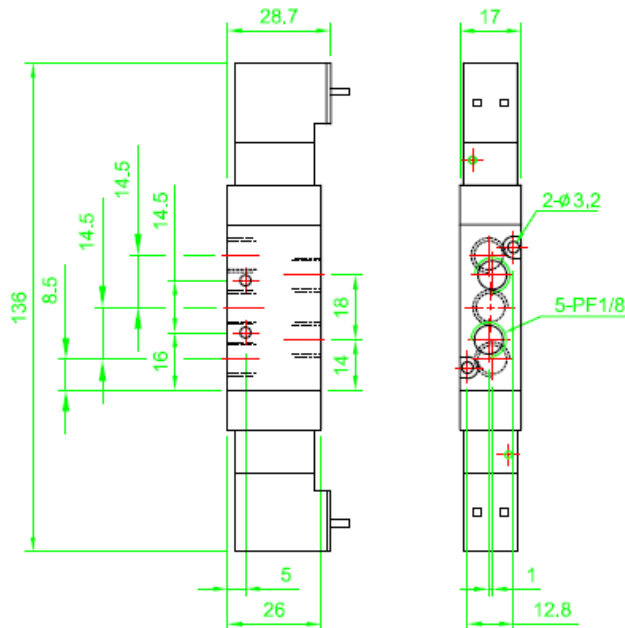


外型尺寸圖

型號：2621100.1520 / 2621100.1521

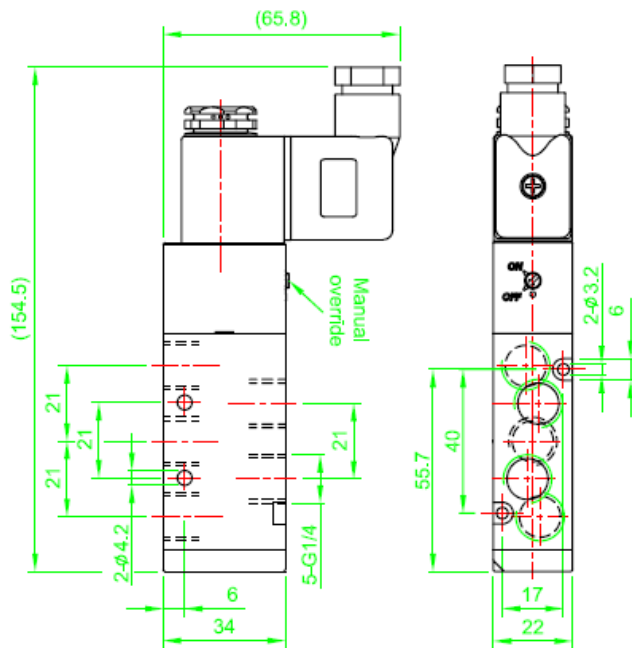


型號：2621100.1530 / 2621100.1531



外型尺寸圖

型號：2621551



型號：2621552

