


RM 系列**內孔直徑 4**

線圈及空氣引導孔切換動作

軸心以空氣壓力作動

配管口徑 G1/4, 連座孔 G3/8

操作壓力：1.5 ~ 10 bar

**特 性**

- 配有不延遲性手動開關
- 可選擇固定方式
- 外型小，高流量，安裝方便
- 洩漏量低
- 低磨耗
- 接線盒依歐規 DIN 43650, 型式 B
- 低耗電量
- 具有鉗入式手動開關（選配）

說 明（標準型）

- 本電磁閥可用於經過濾給油動作*
- 進出氣方向：固定
- 操作溫度範圍：-10 °C ~ +60 °C
- 本體材質：鋁合金
- 止漏橡膠材質：NBR

參 數

記號	型號 產品編號	內孔直徑 (ND)	配管口徑 (G)	操作壓力 [bar]		流量 QN [l/min]	反應時間 * approx. [ms]		重量 [kg]	線圈與 接線盒型式
				最小	最大		ON	OFF		
	耗電功率 3W (5VA)									請參閱線圈與 接線盒型式表
	2622030	4	G1/8	1	10	700	20	20	0.3	
	耗電功率 3W (5VA)									
	2622130	4	G1/8	1	10	700	11	12	0.4	

* 建議使用之潤滑油：Shell Hydrol DO 32, Shell Febis K32 (1992 七月) 或同等級於 DMI 值 < 8 (DIN53521) 與 ISO 纖維黏液等級 32-46 (DIN51519)

* 測試於 6 bar 時以 VDI3290 潤滑油及 DC 線圈
 · 選配：嵌入式手動開關

訂購代號

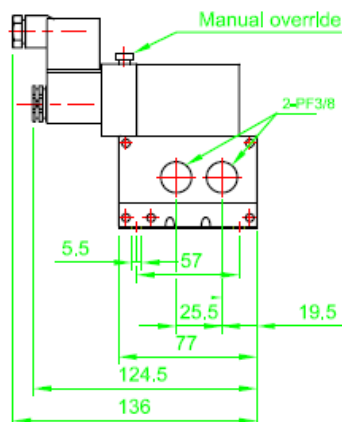
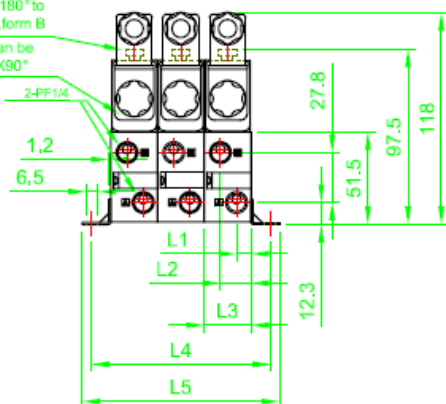
訂購範例：	2622030	·	3052	·	DC24V	X	5
	電磁閥		線 圈		電 壓		數 量

外型尺寸圖

型號：2622030

Connector can be
Indexed by 180° to
DIN 43650, form B

Solenoid can be
Indexed 4X90°



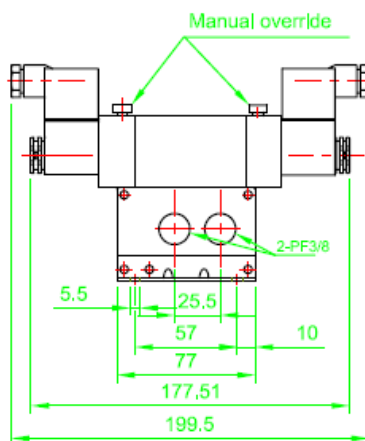
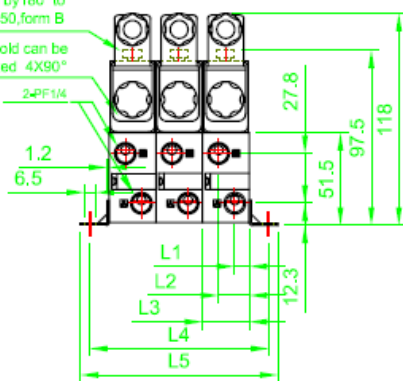
尺寸表

型號	電磁閥數量	L1	L2	L3	L4	型號	電磁閥數量	L1	L2	L3	L4
2622000-01	1	8	17	26	59	2622000-06	6	130	147	156	189
2622000-02	2	26	43	52	85	2622000-07	7	156	173	182	215
2622000-03	3	52	69	78	111	2622000-08	8	182	199	208	241
2622000-04	4	78	95	104	137	2622000-09	9	208	225	234	267
2622000-05	5	104	121	130	163	2622000-10	10	234	251	260	293

型號：2622130

Connector can be
Indexed by 180° to
DIN 43650, form B

Solenoid can be
Indexed 4X90°



尺寸表

型號	電磁閥數量	L1	L2	L3	L4	型號	電磁閥數量	L1	L2	L3	L4
2622100-01	1	8	17	26	59	2622100-06	6	130	147	156	189
2622100-02	2	26	43	52	85	2622100-07	7	156	173	182	215
2622100-03	3	52	69	78	111	2622100-08	8	182	199	208	241
2622100-04	4	78	95	104	137	2622100-09	9	208	225	234	267
2622100-05	5	104	121	130	163	2622100-10	10	234	251	260	293