

內徑直徑 1.3 and 1.1

線圈切換動作

本電磁閥為常閉型

配管口徑 G1/4, G1/8

操作壓力：最大 10 bar

特性

- 體積小
- 線圈可依電壓自由選配
- 可搭配真空器使用
- 排氣孔可安裝消音器
- 附有手動開關
- 具有鉗入式手動開關（選配）

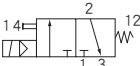
說明（標準型）

- 本系列電磁閥可用過濾及給油或不給油之空氣下動作
- 進出氣方向：固定
- 操作溫度範圍：-10 °C ~ +60 °C
- 本體材質：鋁合金
- 止漏橡膠材質：NBR

可依客戶要求設計

- 其他本體密封材質
- 更大的壓力範圍

參數

記號	型號 產品編號	內孔直徑 (ND)	配管口徑 (G)	操作壓力 [bar]*		流量 QN [l/min]	反應時間 approx.[ms]		重量 [kg]	線圈與 接線盒型式
				最小	最大		開啟	關閉		
	耗電功率 3W (5VA)									
	9032830	1.3	G1/4	0	10	110	18	20	0.25	請參閱線圈與 接線盒型式表
	9032930	1.3	G1/8	0	10	110	18	20	0.16	
	9032950	1.3	G1/8	0	10	110	18	10	0.16	
	9032730	1.1	G1/8	0	10	24	5	15	0.08	
耗電功率 15W (22VA)										
	9032870	3	G1/4	0	10	165	18	20	0.5	

* 測試以 VDI 3290 潤滑油及 DC 線圈

- 選配：嵌入式手動開關
- 鎖緊線圈之力範圍 0.2 至最大 0.5 Nm

訂購代號

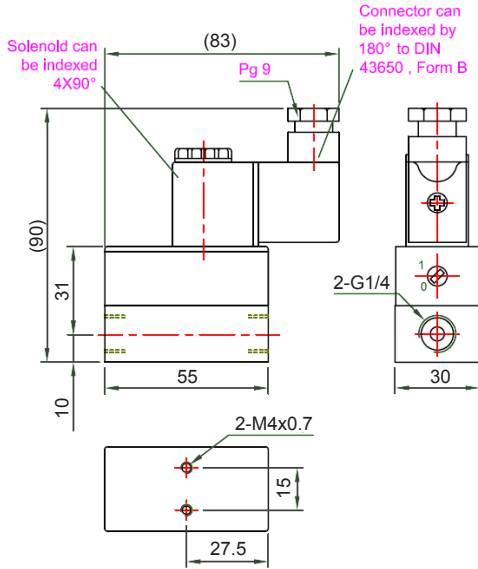
訂購範例： 9032830 · 3052 · DC24V × 5

電磁閥 ·
 線圈 ·
 電壓 ×
 數量

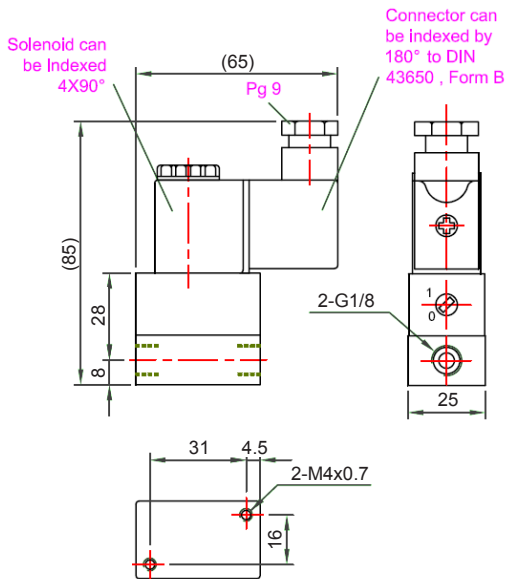


外型尺寸圖

型號：9032830



型號：9032930



2/2

3/2

4/2

5/2

5/3

DVX
15

DVX
20

DVX
40

3/2
單閥

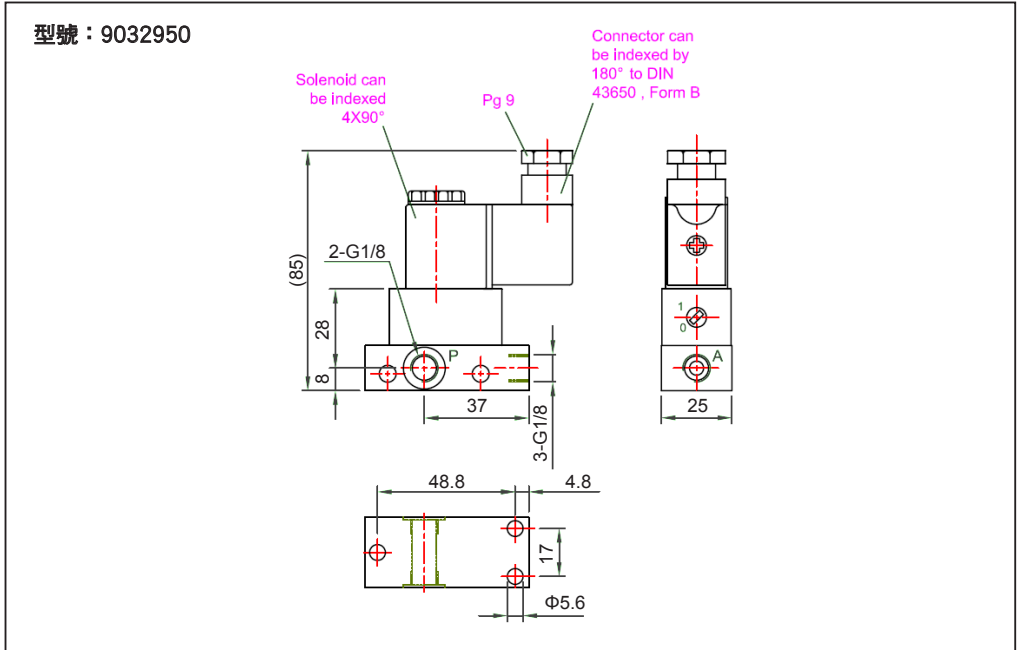
MG

SM

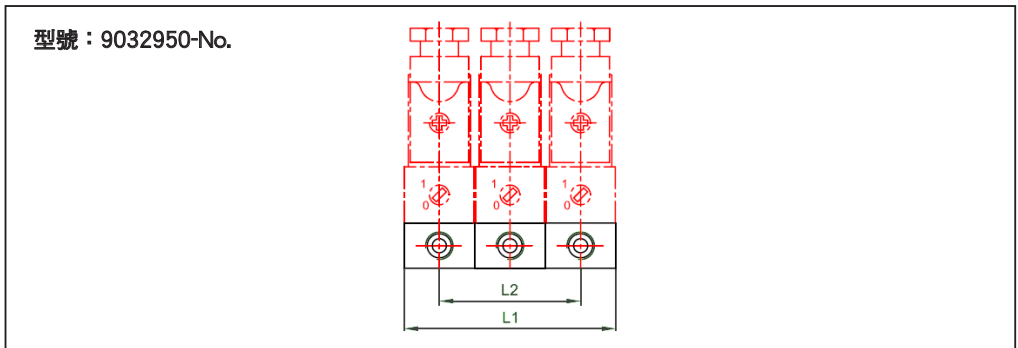
MFC

線圈

外型尺寸圖



連座式外型尺寸圖



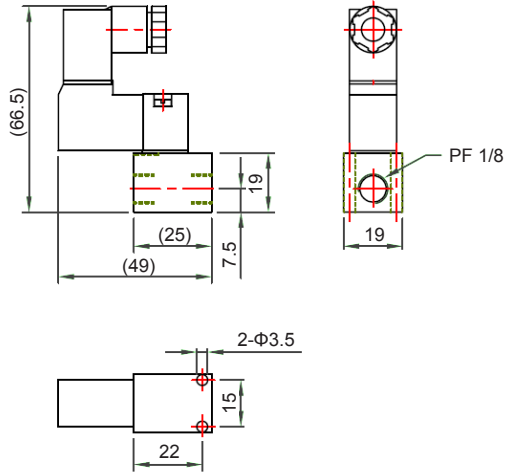
尺寸表

Unit : mm

型號	電磁閥數量	L1	L2	型號	電磁閥數量	L1	L2
9032950-01	1	25	—	9032950-06	6	150	125
9032950-02	2	50	25	9032950-07	7	175	150
9032950-03	3	75	50	9032950-08	8	200	175
9032950-04	4	100	75	9032950-09	9	225	200
9032950-05	5	125	100	9032950-10	10	250	225

外型尺寸圖

型號：9032730



2/2

3/2

4/2

5/2

5/3

DVX

15

DVX

20

DVX

40

3/2

單閥

MG

SM

MFC

線圈

型號：9032870

