



複動背對背標準型 **10Z-6E**



串聯式三位置端點緩衝型 **10Z-6F**



串聯式倍力氣缸型 **10Z-6L**



規格

型 號	10Z-6E	10Z-6F	10Z-6L
氣 缸 內 徑	Φ20、25、32、40		
使 用 流 體	已濾清之壓縮空氣 (潤滑或未潤滑)		
使 用 壓 力 範 圍	1 ~ 10kgf/cm ²		
使 用 溫 度 範 圍	-10 ~ +60 °C (不凍結)		
缸 管 材 質	不銹鋼		

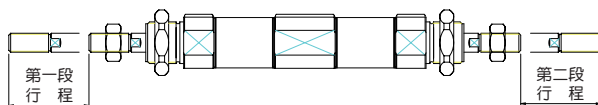
訂購代號

10Z-6E	SD	25	N	50	100	Y	A	1
型 號	固定座	內 徑	緩 衝	第一段行程	第二段行程	軸端配件	感應開關	數 量
10Z-6E	SD	20 : Φ20 25 : Φ25 32 : Φ32 40 : Φ40	B : 兩端緩衝 N : 無緩衝	依標準行程表	依標準行程表	Y : Y型接頭	DI106	1 : 1個 2 : 2個
10Z-6F	FA					I : I型接頭		
10Z-6L	FB					S : 魚眼接頭		
	LB					F : 浮動接頭		

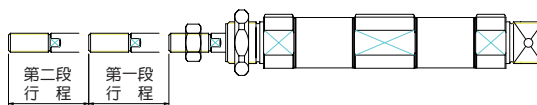
標準行程表

氣缸內徑	標準行程 (mm)	行程範圍 (mm)
Φ20、25、32、40	25,50,75,100,125,150,175,200	最長 300

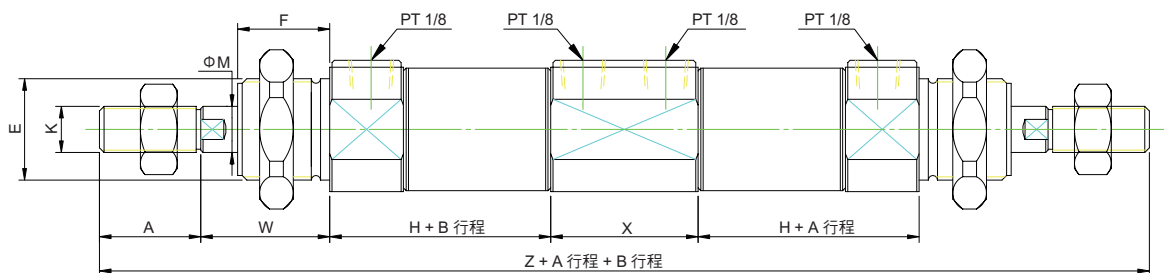
10Z-6E



10Z-6F、10Z-6L



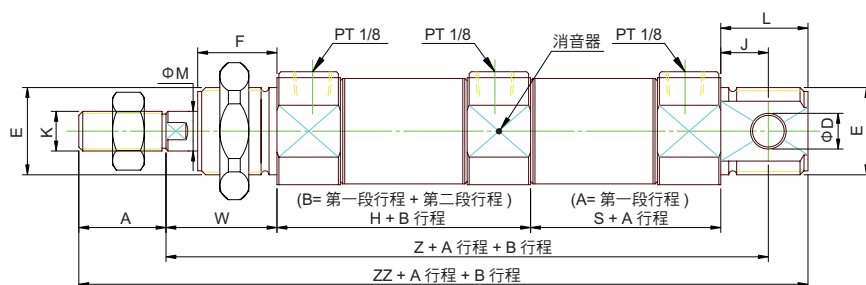
10Z-6E 複動背對背標準型 / 外型尺寸



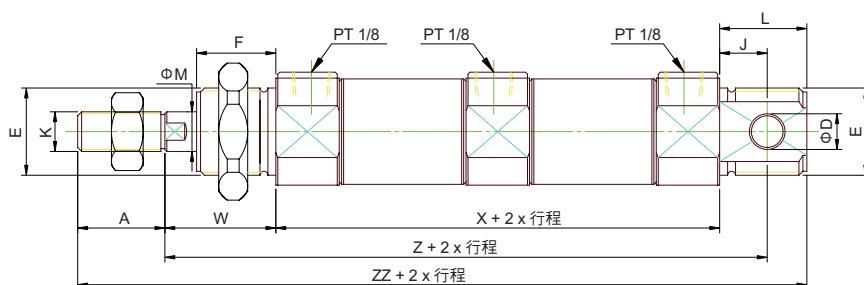
尺寸表

記號 缸徑	A	E	F	H	K	M	W	X	Z
Φ20	20	M22x1.5	18	44	M8x1.25	8	24	30	206
Φ25	22	M22x1.5	20	48	M10x1.25	10	28	32	228
Φ32	23	M27x2.0	20	56	M10x1.25	12	28	32	246
Φ40	23	M33x2.0	20	56	M14x1.5	16	28	32	246

10Z-6F 串聯式三位置端點緩衝型 / 外型尺寸



10Z-6L 倍力氣缸 / 外型尺寸



尺寸表

記號 缸徑	A	D	E	F	H	J	K	L	M	S	W	X	Z	ZZ
Φ20	20	8	M22x1.5	18	59	12	M8x1.25	22	8	44	24	103	139	169
Φ25	22	8	M22x1.5	20	64	12	M10x1.25	22	10	48	28	112	152	184
Φ32	23	10	M27x2.0	20	72	15	M10x1.25	27	12	56	28	128	171	206
Φ40	23	10	M33x2.0	20	72	15	M14x1.5	27	16	56	28	128	171	206